

+ SBB +

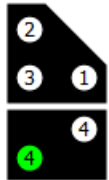
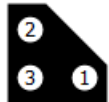
Zwergsignal (SBB)

Signal-ID: 199 (hex:0xC7)

Les signaux suivants peuvent être commandés avec cette configuration:






- Signal nain
- Signal nain avec autorisation de départ
- Signal principal mini avec signal nain
- Signal principal mini


Branchement



Sortie	Branchement	Remarque
1	blanc rouge	Signal nain: "Avancer" + "Avancer prudemment" Signal principal mini: Arrêt (optionel)
2	blanc orange	Signal nain: "Avancer" + "Avancer prudemment" Signal principal mini: Avertissement (optionel)
3	blanc	Signal nain: "Arrêt" + "Avancer"
4	vert+blanc	Autorisation de départ
5	rouge	Signal principal mini: Arrêt (alternative)
6	orange	Signal principal mini: Avertissement (alternative)

Aspects

Indice	Image	DCCext	Trigger	Mode	Nom	Description
1		0 0x00	1R		Arrêt	
2		1 0x01	2R		Avertissement	
3		71 0x47	2G		Avancer prudemment	Le mouvement peut commencer ou être poursuivi. Il faut s'attendre à trouver un obstacle immédiatement après le signal nain.
4		48 0x30	3G		Autorisation de départ	Transmission de l'autorisation de départ
5		4 0x04	1G		Avancer	Le mouvement peut commencer ou être poursuivi.

Indice	Image	DCCext	Trigger	Mode	Nom	Description
6		66 0x42	3R		Signal éteint	Signal éteint